




LEGENDE

-  Bereich gesperrt
-  Zu- und Wegfahrt
-  Zufahrt nur mit Berechtigungskarte

gsi
 Standort gis Bau- und Wirtschaftsingenieure AG; Wallstrasse 8 CH-4051 Basel Telefon +41 61 279 95 70 Telefax +41 61 279 95 89
 Postanschrift gis Bau- und Wirtschaftsingenieure AG Postfach: CH-4002 Basel E-Mail: gis@gis-ag.ch Internet: www.gis-ag.ch

Bau- und Wirtschaftsingenieure AG
 3915A-A4 Zufahrt Bereich Gilgenbergerstrasse - Viertelkreis.dwg

M = 1 : 5'000
 Index C
 24.03.2020

**Übersicht Zu- und Wegfahrt Gundeldingerstrasse
 (Bereich Gilgenbergerstrasse bis Viertelkreis)**



KANTON BASEL-STADT
 BAU- UND VERKEHRSDEPARTEMENT / TIEFBAUAMT

Gundeldingerstrasse Ost /
 Reinacherstrasse Mitte